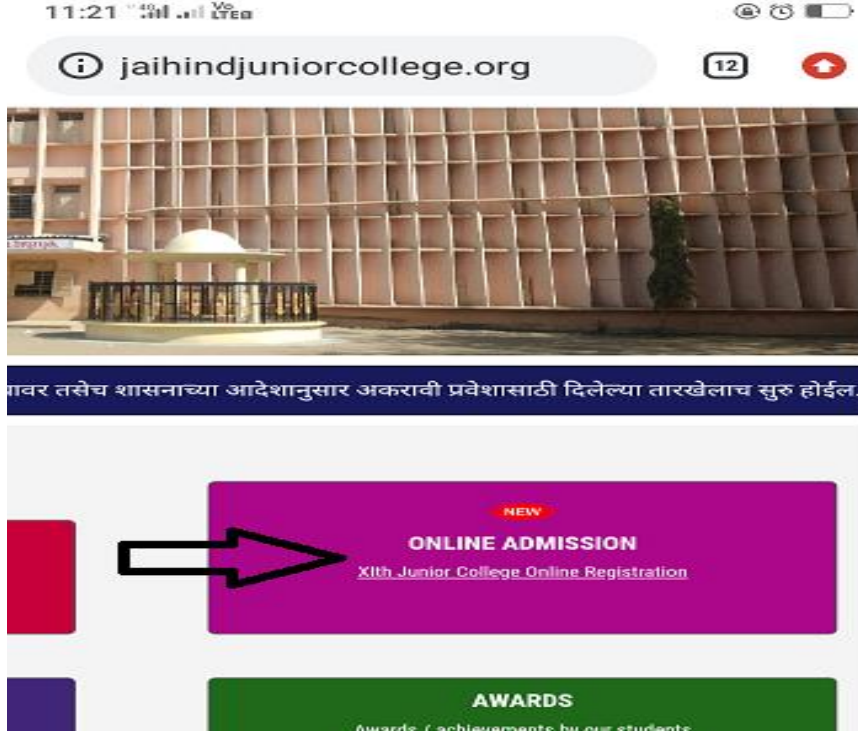
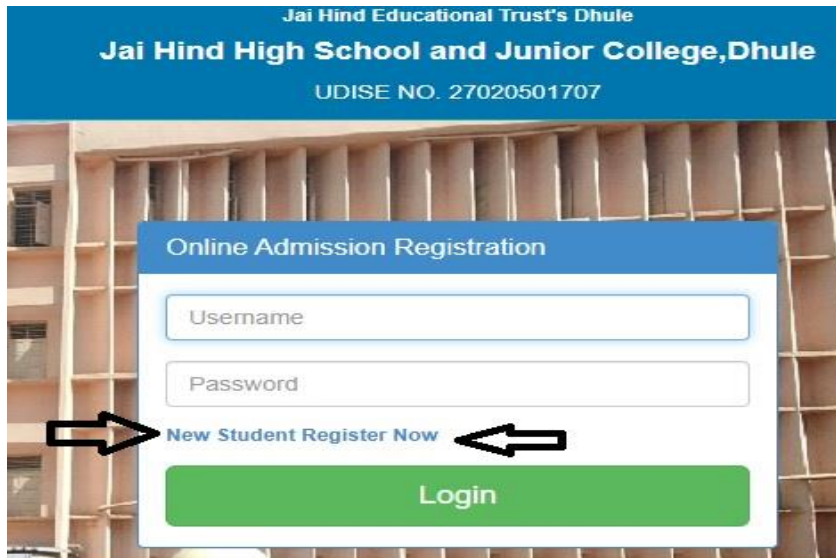


- 1) विद्यार्थ्यांनी [www.jaihindjuniorcollege.org](http://www.jaihindjuniorcollege.org) या संकेत स्थळावर (वेब साईट) वर जाऊन लॉगिन विंडो खुले होईल . click on " **XITH Junior College Online Registration**



- 2) विद्यार्थ्यांनी ऑनलाइन ऍडमिशन टॅब वर जाऊन " **New Student Register Now** ला क्लिक करून आपले रेजिस्ट्रेशन करावे .



3)**Registration Process** : विद्यार्थ्याने आपले नाव , चालू मोबाइल नंबर,आपले लॉगिन आयडी कोणतेही नाव किंवा ई-मेल व पासवर्ड - एक कॅपिटल लेटर असलेला व कमीत कमी ८ अंकी असावा . आपले नाव आणि चालू मोबाइल नंबर रजिस्टर झाल्यावर विद्यार्थ्याला आपल्या मोबाइल वर रजिस्ट्रेशन चा आयडी /पासवर्ड मेसेज द्वारे प्राप्त होईल . या आयडी पासवर्ड चा उपयोग विद्यार्थ्याने ऑनलाइन रेजिस्ट्रेशन ची प्रक्रिया पूर्ण करण्यासाठी करावा .

Red Marked Options are compulsory

STUDENT REGISTRATION

First Name \*

Middle Name \*

Last Name \*

Mobile Number \*

Username \*

Password\*

Confirm Password \*

[REGISTER](#) [Go to Login.....](#)

4) विद्यार्थ्याने लॉगिन केल्यानंतर आपली शाखा किंवा ब्रांच निवडून आपले शैक्षणिक ,वैयक्तिक, जात , विषयांची, बँक अकॉंट माहिती काळजीपूर्वक भरून पुढच्या प्रक्रिया म्हणजे सर्टिफिकेट अपलोड विभागात जावे .

Jai Hind Educati

Part I: Student Information

Red Marked Options are compulsory

Select Section \*

Science

Select Class \*

Select Class

First Name \*

Middle Name \*

Last Name \*

Aadhar No\*

Subject List of Science

English

Select Second Language

Marathi

Hindi

Sanskrit

IT

Subject List of Science

English

Select Second Language

Physics

Chemistry

Mathematics

Select Optional Subject

Health Science and Physical Education

Water Security and Environment Education

Parents Contact No\*

Parents Annual Income

Board Name \*

Select

Other State Board

Total Marks/CGPA\*

Marks

Percentage

Perc

Last School Attended\*

SSC Passing Year (Month-Year)

Paying/NonPaying \*


Select

Granted/Nongranted \*

Select

5) पुढच्या भागात विद्यार्थ्याने आपल्या जवळील असलेल्या डाक्युमेन्ट च्या कॉपी (फोटो,आधार कार्ड /१० वी मार्कशीट /१० वी LC /जातीचा दाखला /दिव्यांग सर्तिफिकेट \स्पोर्ट-आर्मिम्प्यान) अपलोड करून रेजिस्ट्रेशन च्या अंतिम टप्प्यात म्हणजे रेजिस्ट्रेशन फी च्या प्रक्रियेसाठी पुढे जावे .

## Part II: Upload Document

Upload/Update	Document Type
<input type="button" value="Choose File"/> No ...en	Student Photo 
<input type="button" value="Choose File"/> No ...en	10th Leaving/Transfer Certificate
<input type="button" value="Choose File"/> No ...en	10th Mark Sheet Card
<input type="button" value="Choose File"/> No ...en	Student Aadhar Card
<input type="button" value="Choose File"/> No ...en	Caste Certificate
<input type="button" value="Choose File"/> No ...en	Physical Handicapped/Sports Certificate

online form submisison

6)विद्यार्थ्याने शेवटच्या अंतिम टप्प्यात म्हणजे ऑनलाइन रेजिस्ट्रेशन फी भरण्याची प्रक्रिया पूर्ण करावी . यात विद्यार्थ्याने कार्ड किंवा नेट बँकिंग ने २० रुपये रेजिस्ट्रेशन फी भरावी .

The screenshot displays the 'Part III: Pay Registration Fees' section of the admission portal. At the top, a blue banner reads 'Welcome Rahul Patil' and 'ADMISSION'. Below this, a search bar is visible. The main content area shows a form with a text input field for 'Amount' containing the value '20'. Below the input field are two buttons: 'Previous' (orange) and 'Pay & Submit Form' (blue). A watermark for 'movavi' is present in the background.

Jai Hind Junior College Non Granted Order Amount to be paid  
Transaction ID: 29 **₹20**  
Inclusive of Convenience Charge + GST ▼

SELECT AN OPTION TO PAY

- paytm**  
Pay easily using your saved payment methods
- Debit Card
- Credit Card
- BHIM UPI
- Net Banking

This video was made with Screen Recorder

7) ऑनलाइन फी भरल्यानंतर विद्यार्थ्यास खाली दिलेल्या प्रमाणे ट्रान्सजेक्शन आयडी व शाळेच्या बँक अकाउंट ची माहिती दिसेल

### Transaction done successfully !!!!

#### Registration Fees


ORDERID	29
MID	JaiHin95729320223704
TXNID	20200813111212800110168657540953187
TXNAMOUNT	20.00
PAYMENTMODE	DC
CURRENCY	INR
TXNDATE	2020-08-13 13:42:07.0
STATUS	TXN_SUCCESS
RESPCODE	01
RESPMSG	Txn Success
GATEWAYNAME	HDFC
BANKTXNID	202059103206036
BANKNAME	Cooperative Bank

[Go to Dashboard](#)

8) विद्यार्थ्यांनी रेजिस्ट्रेशन फी २० रुपये ऑनलाइन भरून डॅशबोर्ड ( मुख्य मेनू) ला निवडून आपल्या अॅप्लिकेशन फॉर्म नंबर ला निवडून भरलेला फॉर्म बघून(**View Record**) पडताळा करू शकतात.

Patil

ADMISSION DETAILS

View	Application No	Course	Type	Status
	124	Arts	Granted	Submitted

Apply for Admission

AdmissionForm\_124\_1382020134359.pdf 1/2

Jai Hind Educational Trust Dhule's  
**Jai Hind High School and Junior College ,  
Dhule**  
UDISE NO. 27020501707  
Admission Form 2020-2021

Granted / Non-Granted:  Granted  Medium:  Form No : 124

Aadhar No.of Student:  Student ID:

Admission Class:  GR No:

Student Name:

9) विद्यार्थ्यांनी एकदा सबमिट केलेला फॉर्म परत बदल करता येणार नाही म्हणून प्रत्येक भागात आपली शैक्षणिक , वैयक्तिक , जातीची , बँकेची आणि डॉक्युमेंट ची लक्षपूर्वक खात्री करूनच मग ऑनलाइन रेजिस्ट्रेशन फी २० रुपये भरावी . या प्रक्रियेस विद्यार्थी सर्वस्वी जबाबदार राहिल .याची प्रत्येक विद्यार्थ्याने नोंद घ्यावी.